


PFAHL SMART L-185

PRODUKTINFORMATIONEN

Der Pfahl ist ein Montageelement aus robustem Recycling-Kunststoff. Er hat die Form eines starren Stifts, der an der Oberseite mit einem profilierten Druckkopf versehen ist, der eine stabile Befestigung von Kanten und Gartenmaterialien gewährleistet. Die Oberfläche des Pfahls ist so gestaltet, dass die Bodenhaftung erhöht und ein Verrutschen nach der Montage verhindert wird. Das Material ist beständig gegen UV-Strahlung, Feuchtigkeit, Temperaturschwankungen sowie chemische Mittel, die im Gartenbau verwendet werden, und garantiert Langlebigkeit und Zuverlässigkeit bei der Nutzung. Der ergonomische, leicht abgerundete Kopf liegt gut auf dem Untergrund auf und bleibt nach der Montage unsichtbar.



PRODUKTGALERIE



ANWENDUNG

Einsatzbereiche der Pfähle:

- Befestigung von Rasen- und Gartenkanten
- Stabilisierung von Bordern und flexiblen Trennlinien im Gelände
- Fixierung von Agrovlies, Agrotuch, Vliesstoffen und Mulchmatten
- Befestigung von Maulwurf- und anderen technischen Netzen
- Montage von Folien und Schutzmaterialien im Garten, auf Parzellen oder Beeten
- Vorübergehendes oder dauerhaftes Sichern von Schüttmaterialien und leichten Gartenkonstruktionen
- Erstellung stabiler gerader Linien sowie von Bögen und Kreisformen mit flexiblen Kanten



Der Pfahl ist kein Bauprodukt im Sinne der Bauproduktverordnung. Daher ist für das Produkt keine Konformitätserklärung erforderlich, noch unterliegt es den Bewertungsverfahren für Bauprodukte. Für das Produkt liegt eine REACH-Erklärung vor.

TECHNISCHES DATENBLATT

TECHNISCHE DATEN

Länge	185 mm
Farbe	Schwarz
Gewicht	10g
Material	100% Recycling
Rohstoff	Polipropylen

VERPACKUNG

Stückzahl pro Beutel	50
Beutel pro Karton	30
Stückzahl pro Karton	1500
Kartongröße	60cm/40cm/40cm
Kartons pro Palette	20
Stückzahl pro Palette	30000
Palettengröße	120cm/80cm
Palettenhöhe	2,1 m
Palettengewicht	340 kg

EIGENSCHAFTEN

- Hohe Beständigkeit gegen mechanische Beschädigungen, UV-Strahlung und Witterungseinflüsse
- Steife Konstruktion gewährleistet sicheren Halt im Boden
- Wiederverwendbar
- Einfache Montage – Pfahl einfach in den Untergrund einstecken
- Hergestellt aus hochfestem Kunststoff, beständig gegen chemische Einflüsse
- Kompatibel mit flexiblen Kanten OPTIBORD und TERRABORD
- Ökologische Lösung durch Verwendung von Recycling-Material
- Nach der Montage unsichtbar